

NARAVOSLOVNI DAN: DOBER TEK



DRAGI/A UČENEC/KA!

TA TEDEN, KO SE ZARADI IZREDNIH RAZMER ŠOLAŠ NA DALJAVO, IZKORISTI TAKO, DA POSTANEŠ MALI ŠEF IN POMAGAŠ MAMICI, OČKU, BABICI ALI DEDKU PRI PRIPRAVI RAZLIČNIH OBROKOV, KI JIH ŽE PRIPRAVLJATE DOMA.

LAHKO ZAČNEŠ ŽE ZJUTRAJ PRI PRIPRAVI ZAJTRKA.


ALI SI ŽE KDAJ SLIŠAL KOGA, KI JE REKEL, DA HRANO JEMO TUDI Z OČMI? SEVEDA TO NI MIŠLJENO DOBESEDNO, SAJ IMAMO OČI, DA GLEDAJO, USTA PA, DA HRANO ZAUŽIJEJO. VENDAR IMAMO VSI RAJE HRANO, KI JE ŽE NA PRVI POGLED LEPO PRIPRAVLJENA, BARVITA IN ZANIMIVA.

PRED ZAČETKOM DELA SI TEMELJITO UMIJ ROKE Z MILOM. V DOMAČI SHRAMBI S STARŠI POIŠČI, KATERO SADJE ALI ZELENJAVO IMATE DOMA. NATO UPORABI SVOJO KUHARSKO DOMIŠLJIJO IN PRIPRAVI ZANIMIV, NA POGLED PRIVLAČEN OBROK. NA SPODNJIH FOTOGRAFIJAH IMAŠ NEKAJ PRIMEROV IN IDEJ. JAZ PA VEM, DA SO V TVOJI GLAVI ŠE ZANIMIVEJŠE IDEJE O PRIPRAVI HRANE.




(ČE ŽELIŠ, LAHKO PRIPRAVLJEN OBROK NA KONCU FOTOGRAFIRAŠ IN GA STARŠI POŠLJEJO UČITELJICI NA NJEN ELEKTRONSKI NASLOV).

PRIMERI JEDI S SADJEM




PRIMERI JEDI Z ZELENJAVO



ČE ŽELIŠ, DA BO POSTREŽBA TVOJE JEDI ŠE ZANIMIVEJŠA, LAHKO POSTREŽEŠ SVOJ POGRINJEK Z ZGIBANJEM SERVIETA. POGLEJ SI NA SPODNJI POVEZAVI.

<https://www.youtube.com/watch?v=w33x2tDD-sA>



ČE ŽELIŠ, SE LAHKO PREIZKUSIŠ TUDI V PEKI PUJSKOV ZA SREČO.

PUJSKI ZA SREČO



V ČASU KORONE MARSIKATERA MAMICA SPEČE DOMAČ KRUH. PROSI JO, DA TI Odstopi NEKAJ TESTA IN IZ NJEGA IZDELAJ PUJSKE ZA SREČO.

1. RAZVALJAJ TESTO IN S KOZARCEM NAREDI 2 KROGA.



2. IZ OSTANKA TESTA NAREDI RILČEK IN UHLJA.



3. NA SREDINO KROGA DAJ MARMELADO. NA VRH POLOŽI DRUGI DEL KROGA. DOBRO STISNI ROBOVE, DA TI MARMELADA NE BO UŠLA.

PUJSKU DODAJ UHLJA, RILČEK, Z BRUSNICAMI ALI ROZINAMI NAREDI OČI.

PREMAŽI Z JAJCEM ALI VODO IN PEČI 20 MINUT NA 170° C.



PODROBNEJŠA NAVODILA NAJDEŠ NA: <https://oblizniprste.si/slastne-sladice/pujski-za-sreco/>

PA DOBER TEK!

