

TJA 3. razred

(23. 11. do 27. 11. 2020)



OBVESTILO za učence in starše **3. r. (Cerknica, Grahovo):**

Tudi v tem tednu se bomo pri angleščini srečali preko ZOOM-a. Starši boste po elektronski pošti prejeli povezavo ter dan in uro našega srečanja.

V tednu od 30. 11. do 4. 12. bodo ustno ocenjeni še tisti učenci, ki niso bili pred jesenskimi počitnicami ocenjeni v šoli. V primeru, da bo šola še potekala na daljavo, bomo ocenjevanje izvedli preko ZOOM-a, drugače pa v šoli.

Teme za ocenjevanje ostajajo enake kot pred počitnicami, učenci jih imajo napisane na listku. Nalepljen je v zvezku. Če ga kdo nima, starši pišite učiteljici na e-mail in vam ga pošlje.

Učiteljice angleščine

Ponovimo

1. Klikni povezavo in **štej** z živalmi na posnetku.

https://www.youtube.com/watch?v=D0Ajq682yrA&ab_channel=TheSingingWalrus-EnglishSongsForKids (Number Song 1- 20 for children)

2. Klikni povezavo in **poslušaj** in **ponovi besede**.

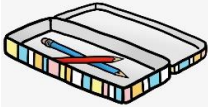






https://www.youtube.com/watch?v=41cJ0mqWses&ab_channel=EnglishTreeTV



(School Supplies Song)



Ali si si zapomnil-a, kako v angleščini še drugače imenujemo radirko?

3. Iz vsake povedi je skočila ena beseda in se skrila pod tabelo. Oglej si sličice in ugotovi, **katere besede manjkajo** v povedih. Povedi **glasno preberi**. Če želiš, jih prepisi v zvezek.

	The pencils are  the pencil-case.
	The pen is on the  .
	The bag is  the desk. The  is by the computer.



How many? What colour?

1. **How many** books can you see in the picture? – **Koliko** knjig vidiš na sliki?

Preštej v angleščini.

S prstom **pokaži** pravo številko in jo še enkrat **povej na glas**.




15	13
16	17

2. **What colour is** the book? – **Kakšne barve** je knjiga?

Povej v angleščini.

S prstom **pokaži** pravo barvo in jo še enkrat **poimenuj**.

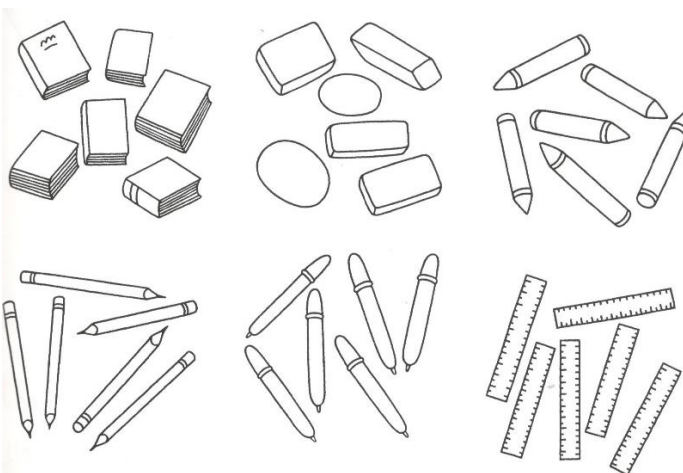


black	purple
brown	yellow

3. V zvezek **zapiši naslov** in **preriši (podobno nariši)** spodnje predmete.

WHAT COLOUR ...? - Kakšne barve ...?

HOW MANY ...? - Koliko ...?



Klikni zvočnik spodaj. Na posnetku boš slišal-a pogovor dečka in deklice. Pogovarjata se, katere in **koliko** šolskih potrebščin (**HOW MANY?**) je potrebno pobarvati ter s **kakšno barvo** (**WHAT COLOUR?**). Po njunih navodilih **pobarvaj** predmete, ki si jih narisal-a v zvezek.

Posnetek **poslušaj** 3-krat:

- Prvič: samo poslušaj.
- Drugič: poslušaj in po vsakem pisku ustavi posnetek, da pobarvaš predmete.
- Tretjič: poslušaj in preveri, če si pobarval-a pravilno.



4. Klikni spodnjo povezavo in pomagaj Stevu **pobarvati šolske potrebščine**. Dobro ga **poslušaj**, potopi **čopič v pravo barvo** in s klikom na predmet **pobarvaj**.

<http://www.english-time.eu/english-now/interaktivni-listy/u1-2/u1-2.html>

5. Klikni spodnjo povezavo in **poslušaj vprašanja**. Nato izberi pravo število. Steve ti bo povedal, če je tvoj odgovor pravilen. Poskusiš lahko večkrat.

<http://www.english-time.eu/english-now/interaktivni-listy/u1-3/u1-3.html>

Vprašanja **poskusi tudi prebrati**.

Slovarček:

How many rubbers are there **in the classroom?** –

Koliko RADIK je **v učilnici?**

Če se želiš z angleščino še malo poigrati, te na spodnjih povezavah čakajo zanimive naloge in zabavne igre:

***Poišči besede, ki se skrivajo v besednem kvadratu (wordsearch):**

<https://www.liveworksheets.com/et252170ak>

<https://www.spellingtraining.com/wordsearch.html?&hyj&hyjdzm&qennyq&qemyq&nbbp&nta&amey&vdzvvbqv&dtmdemtlbq&jblynbbp&vrtqhyjyq&dqtcbj>

**** »Vislice« (iz katerih črk je sestavljena beseda):**

<https://www.spellingtraining.com/ets.html?&hyj&hyjdzm&qennyq&qemyq&nbbp&nta&amey&vdzvvbqv&dtmdemtlbq&jblynbbp&vrtqhyjyq&dqtcbj>

Navodilo:

Na začetku imaš zapisane besede, ki se pojavijo v igri.

Pritisni **START**.

Slišal-a boš besedo. Izberi črke, ki besedo sestavljajo. Če so prave, se bodo izpisale na črticah. Če jih v besedi ni, se bodo obarvale rdeče.

Ko se izpiše prava beseda, klikni: **CLICK HERE**, da ti računalnik ponudi novo uganko.

Če smejka spraviš v jok, si besedo prepozno uganil. Lahko poskusiš znova.

*****Reši ribico:**

<https://www.spellingtraining.com/games/sharks.html?&hyj&hyjdzm&qennyq&qemyq&nbbp&nta&amey&vdzvvbqv&dtmdemtlbq&jblynbbp&vrtqhyjyq&dqtcbj>

Navodilo:

Klikni **PLAY!**

Slišal-a boš besedo, katero moraš **zapisati v okvirček**, nato pritisni **ENTER**.

Beseda mora biti pravilno zapisana.

Besedo lahko večkrat poslušaj (Klikni LISTEN.) in pokukaš, kako se napiše (Klikni PEEK.)

Če je beseda pravilna, se znebiš enega morskega psa. Besedo lahko tudi popraviš.

Če vse besede zapišeš pravilno, rešiš ribico. Pazi, da ti ne zmanjka časa!