

**NAVODILO ZA DELO DOMA ZA POUK GLASBENE UMETNOSTI; 6. c, 6. d in 6. Grahovo –
7. teden (od 14. 12. do 18. 12. 2020)**

Dragi učenci,

tokratna tedenska naloga je bolj izvajalske narave, in sicer: klik na povezavo <http://www.otroskapesmica.si/kategorija/ljudske-pesmice/> vas bo povedel na spletno stran, kjer lahko ljudske pesmice izvajate na dani virtualni klaviaturi. Za delovanje virtualne klaviature morate imeti na vaših elektronskih napravah nameščen program Adobe Flash Player. S klikom na povezavo se vam odpre okence, v katerem s klikom na naslov posamezne pesmice dostopate do notnega zapisa le-te in virtualne klaviature.

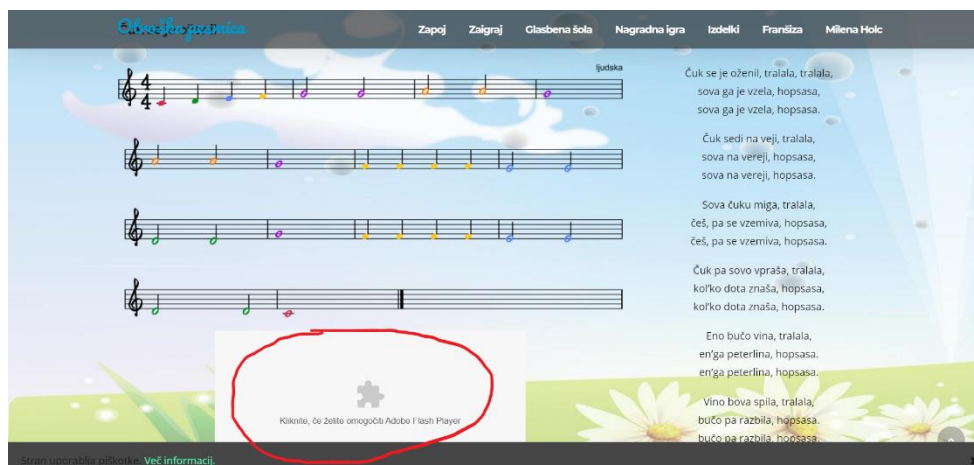
Vaša tedenska naloga tokrat je, da **izberete vsaj dve ljudski pesmici (izbor prepuščam vam) in se ju naučite na klaviaturi tekoče izvajati**. Usvajanje pesmi zahteva vztrajnost, saj je potrebno posamezno pesmico izvajati toliko časa, dokler je ne izvedemo brezhibno. Ker klikanje z miško ne dopušča izvajanja v hitrem tempu, boste svoji skladbici izvajali zelo počasi, pri čemer morate biti pozorni na to, da ju kljub temu izvajate ritmično pravilno.

Obilo zabave vam želim,
učiteljica Jasmina Žagar

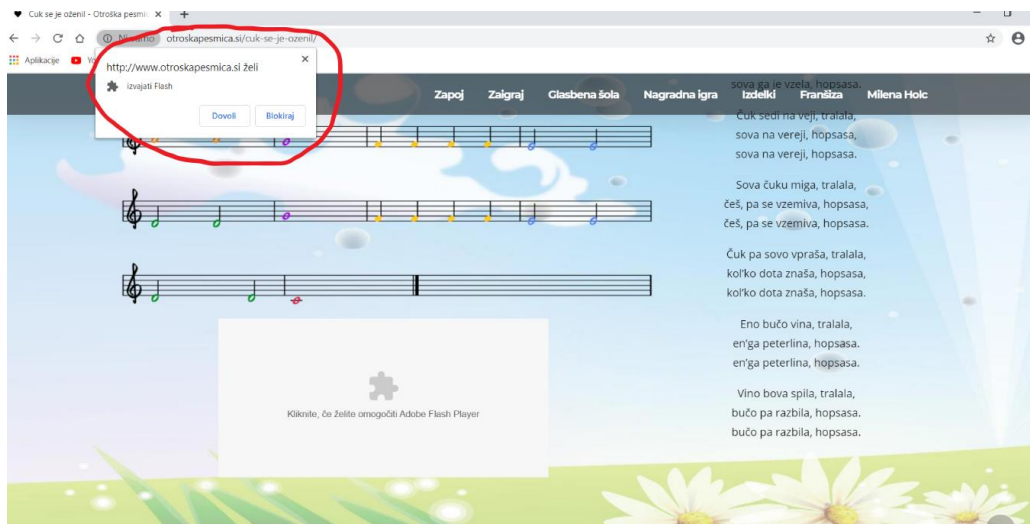
Spodaj podajam nekaj dodatnih pojasnil za učence, ki bi vam odpiranje povezave in razumevanje delovanja klaviature morebiti delalo preglavice:

Če se vam najprej odpre pogled, kot je na sliki, sledite naslednjim korakom:

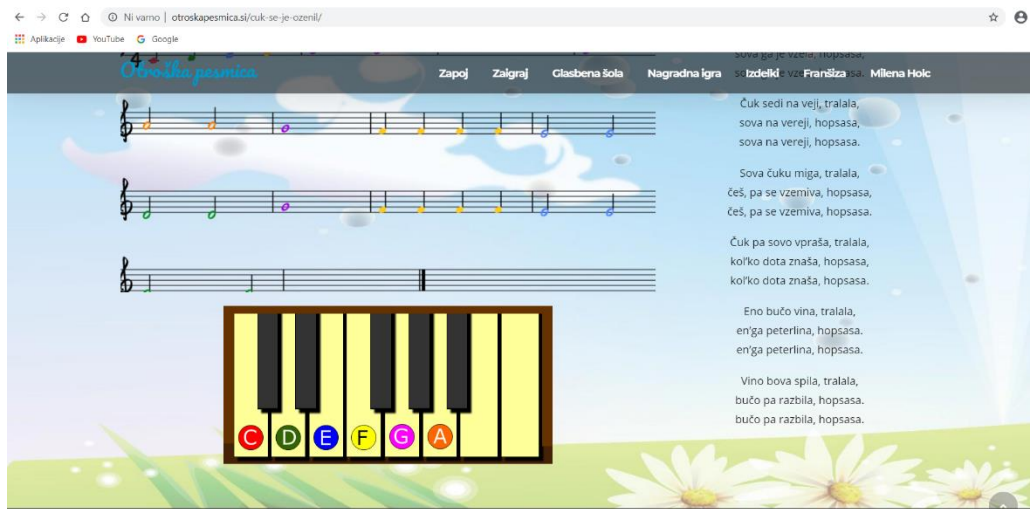
1. Kliknite na prostor, ki je obkrožen z rdečo.



2. Odpre se okence, ki je obkroženo. V okencu kliknite DOVOLI.



3. Ko se vam odpre naslednji pogled, lahko začnete z izvajanjem tedenske naloge.



4. Izvajanje je preprosto: posamezne barve not sovpadajo z barvami tonov, ki so označeni na tipkah virtualne klaviature. Če želite zaigrati noto, ki je obarvana npr. z rumeno, z miško kliknete na tipko klaviature, ki je prav tako označena z rumeno barvo. Hkrati imate na klaviaturi tudi poimenovanje posameznih tonov, ki jih igrate, kar pomeni, da s klikom na tipko z rumenim krogom zaigrate ton F. Na ta način se učite ali utrjujete tudi tonsko abecedo. Če želite posamezno pesmico tudi pravilno ritmično izvesti, morate na miško klikati v ritmu, kot je zapisan v notah (glasbeno manj večšim učencem je na tem mestu v veliko pomoč to, da pesmice že poznate).