

LIKOVNO SNOVANJE 1 - 7. razred (7.a, 7.b, 7.d)

7. teden (od 14.12. - 18.12.2020)

Učenke in učenec.

Presenetili ste me z vašimi barvitimi modnimi dodatki!

Z njimi smo zaključili z modnim oblikovanjem.

Ta teden imam za vas spet eno zanimivo nalogo!

Naredili boste en zelo kul izdelek!

Na dvodimenzionalnem listu papirja boste naslikali tridimenzionalno kroglo!

Spoznali bomo umetniško gibanje **OP-ART.**

To je »optična umetnost« (ang. Optical Art).

Prvi poskusi na področju op-arta so bili izvedeni v poznem 19. stoletju. Ti niso imeli nič opraviti z umetnostjo, ampak so bili znanstveni poskus, namenjen proučevanju značilnosti človeškega vida.

O umetnosti op-arta govorimo šele v drugi polovici 20. stoletja.

Njen ustanovitelj je bil **Victor Vasarely**.

Glavna naloga op-arta je zavajati človeško oko in ga prisiliti, da vidi neobstoječe podobe.


Z uporabo oblik, barv, vzorcev na poseben način ustvarja podobe, ki se zdijo kot, da se premikajo, migetajo, izstopajo iz podlage.

Na povezavi si pogledjte cel kolaž njegove optične umetnosti:





<https://www.youtube.com/watch?v=ny1C-O37PCY>

Navodila za delo:

1. poglej si tale video:
<https://www.youtube.com/watch?v=NZfj81PEn9o>
2. A3 risalni list obreži na kvadrat
3. pripravi si šestilo, navaden svinčnik, ravnilo in tempera barve (samo dve **kontrastni** bosta potrebni)
4. sledi zgornjemu videu (ko boš imel-a vse narisano s svinčnikom, boš nadaljeval-a s temperami, vse črne dele pobarvaš z eno barvo in vse bele z drugo barvo) in izdelaj likovni izdelek v stilu op-arta
5. nekaj takega bi moralo nastati, le v barvah!



Victor Vasarely je šel pri tej nalogi še korak ali dva dlje... Si upa kdo od vas?!



Naloga od vas zahteva veliko mero natančnosti, tako pri začetnem načrtovanju, kot potem pri barvanju s temperami! Zato boste to likovno nalogo delali dva tedna!

- ✓ Ko si končal-a svojo sliko s kroglo, jo fotografiraj pri dnevni svetlobi, z vrha. Pazi, da bo fotografija jasna, da bodo barve čim bolj realne. Fotografije naj bodo shranjene pod imenom, priimkom, razredom učenca. To je takole: Miha_Kovac_9a. Fotografijo pošlji na moj mail.

Viri slikovnega gradiva: [pinterest.com](https://www.pinterest.com), www.rgrart.com, www.justcolor.net, www.op-art.co.uk/victor-vasarely/, www.museothysen.org, vasarely.staedelmuseum.de/en/, <http://www.anopticalillusion.com/>