

LIKOVNA UMETNOST

VOŠČILNICA

KOT BI MIGNIL, SE JE LETO ZASUKALO NAOKROG IN ŽE SMO VSTOPILI V NAJLEPŠI, SKRIVNOSTNI IN PRAZNIČNI MESEC V LETU, DECEMBER.

TO JE ČAS VESELJA, SMEHA, OBDAROVANJ, MAJHNIH IN VELIKIH PRIČAKOVANJ IN ČAS, PRIMEREN ZA IZKAZOVANJE ZAHVAL IN VOŠČIL.

DANES BOSTE IZDELALI SVOJO VOŠČILNICO, KI JO BOSTE LAHKO PODARILI SVOJIM NAJBLIŽJIM.

V NADALJEVANJU BOSTE NAŠLI NEKAJ PRIMEROV VOŠČILNIC, ZA KATERE POTREBUJETE MATERIAL, KI GA ZAGOTOVO NAJDETE DOMA. IZBERITE SI ENO IZMED VOŠČILNIC IN SLEDITE NAVODILOM.

KAJ POTREBUJETE?


- PAPIR (BEL, REVIJALNI, ČASOPISNI),
- ŠKARJE,
- LEPILO,
- BARVICE, FLOMASTRE, SVINČNIK,
- KOZAREC ZA OBRISOVANJE KROGOV.




LEPO USTVARJAJTE!

1. SNEŽAK

- BEL LIST FORMATA A4 PREPOGNITE NA POL IN GA PO ČRTI PREREŽITE. ENO POLOVICO LISTA PREPOGNITE ŠE NA POL, ZA VELIKOST VOŠČILNICE.




- DRUGO POLOVICO LISTA UPORABITE ZA SNEŽAKA. NA LIST OBRISIŠITE 3 RAZLIČNO VELIKE KROGE, JIH OBROBITE Z MODRO BARVICO IN IZREŽITE.



- KROGE PRILEPITE NA VOŠČILNICO, KOT KAŽE PRIMER SPODAJ IN S FLOMASTRI ALI BARVICAMI NARIŠITE ŠE OČI, USTA, NOS, ŠAL, SNEŽINKE ... ZA OZADJE LAHKO DODATE ŠE POLJUBNO OBLIKOVAN KOŠČEK ČASOPISNEGA PAPIRJA. ČE ŽELITE, LAHKO ZA SNEŽAKA UPORABITE TUDI ČASOPISNI PAPIR.




- LAHKO PA SNEŽAKA NAREDITE TUDI IZ POLOVICE KROGA IN MU DODATE ŠE NOS IN OČI. ZA OZADJE NA VOŠČILNICI UPORABITE ČASOPISNI PAPIR, DA BO SNEŽAK BOLJ VIDEN.



2. SMREČICA

- BEL LIST FORMATA A4 PREPOGNITE NA POL IN GA PO ČRTI PREREŽITE. ENO POLOVICO LISTA PREPOGNITE ŠE NA POL, ZA VELIKOST VOŠČILNICE.



- IZ REVIJALNEGA PAPIRJA NATRGAJTE VEČ OŽJIH TRAKOV RAZLIČNIH DOLŽIN.



- TRAKOVE PRILEPITE NA VOŠČILNICO V OBLIKI SMREČICE. PO ŽELJI LAHKO POD SMREČICO Z BARVICAMI NARIŠETE DARILA.



NA VOŠČILNICO PA BOSTE NAPISALI TUDI VOŠČILO.

NA VOŠČILNICO PRESLIKAJTE VOŠČILO IN SE SPODAJ PODPIŠITE.
VOŠČILNICO LAHKO PODARITE SVOJIM NAJBLIŽJIM.

