

## LIKOVNA UMETNOST 8. razred (8.b, 8.d)

6. teden (od 7.12. - 11.12.2020)

Učenke in učenci.

S kiparstvom smo s prejšnjim tednom končali. Nekaj zelo zanimivih montažnih kipov je nastalo. Eni pa ste žal malo pozabili, da je bila vaša likovna naloga abstrakten kip! Dobila sem kar nekaj živalskih figur, tudi človeških, pa kak avto... Upoštevajte likovno nalogo!


Ta teden bomo začeli z novo temo. Ukvarjali se bomo s **TONSKIM SLIKANJEM**.

To je način, s katerim poskušamo prikazati globino prostora in tridimenzionalnost predmetov ali figur, imenujemo pa ga tudi **MODELACIJA**.


Slikamo s pomočjo izbrane barve, ki jo temnimo z uporabo črne, svetlimo pa praviloma z uporabo bele. Pri tem upoštevamo svetlostno lestvico določene barve. Za tonsko slikanje je značilna uporaba tonov v svetlejših ali temnejših tonskih vrednostih. Te svetlostne vrednosti so lahko tudi obarvane, vendar mora biti njihova svetlostna vrednost pomembnejša od barvne vrednosti.

Prehodi od ene svetlostne vrednosti proti drugi so lahko mehki, postopni, kontinuirani.

To velja za modelacijo **okroglih, zaobljenih predmetov**.



Kadar so oblike členjene z robovi, govorimo o **nenadnih, ostrih prehodih** med svetlejšimi in temnejšimi tonskimi vrednostmi. To pa velja za **oglasta telesa**.




O tem se lahko prepričaš tudi na spodnjih dveh fotografijah.



Tvoja likovna naloga za tokrat pa je zelo preprosta:

- na ležeči A3 list si s svinčnikom nariši dva traka 6x35 cm, enega pod drugim
- prvi trak poskusi pobarvati tako, da barvaš od temnega proti svetlemu tonu, z mehkim B svinčnikom
- drugi trak pobarvaj z eno barvico, ravno tako od temnega proti svetlemu tonu
- naj bodo prehodi mehki, naj jih bo čim več (pri tem ne uporablaj prstov za zabris)



- ✓ Tokrat mi izdelka ni potrebno poslati, saj se bomo z likovnim problemom ubadali tudi naslednji teden. Če pa želiš, ali se ti pojavi kako vprašanje, težava, pa seveda ne oklevaj, z veseljem ti bom odgovorila!