

1. Poslušaj, prikaži z gibi in zapoj pesem, ki si jo spoznal prejšnji teden.

https://www.youtube.com/watch?v=-jBfb33_KHU (Put On Your Shoes)


- S prstom pokaži in poimenuj oblačila:





2. Snežaki so zaplesali ob ritmu »Winter Hokey Pokey« pesmi.

- Oglej si jih:

https://www.youtube.com/watch?v=uBYNtMyN_6E (Winter Hokey Pokey)



- Pridruži se jim tudi ti. Pripravi si:



- Ponovno zavrti pesem in **zpleši z njimi.** 😊








- Še enkrat si oglej snežake in v angleškem jeziku **poskusi poimenovati njihova oblačila**.



- **Kaj pa imajo snežaki za nos?** (Spomni se risanke Peppa Pig - Fruit. Kako ga ga že poimenujemo v angleškem jeziku?)


3. Snežak je na svoji poti izgubil oblačila.

- Pomagaj obleči snežaka: s prstom potuj po črti in v angleškem jeziku poimenuj **števila, oblačila in obutev**, ki jih pobere na poti.

	11 	3	5	2
10	2	15	7 	9 
5	13	9	12	10 
3	4	5 	6	

4. **Oglej si risanko** o zajčku Simonu in njegovem malem bratcu Gaspardu, ki zopet dokažeta, da sta skupaj nepremagljiva:

<https://www.youtube.com/watch?v=pezx7enwe9Q> (Simon - Loser takes it all)



* Če želiš, se preizkusi še v spodnjih nalogah:

- **Obleci Olafa:**

[https://www.liveworksheets.com/worksheets/en/English_as_a_Second_Language_\(ESL\)/Winter_clothes/Winter_clothes_fd1372241gz](https://www.liveworksheets.com/worksheets/en/English_as_a_Second_Language_(ESL)/Winter_clothes/Winter_clothes_fd1372241gz) Klikni zvočnik in poslušaj besedo. Z miško povleci oblačilo/obutev.

- **Zima je tu:**

[https://www.liveworksheets.com/worksheets/en/English_as_a_Second_Language_\(ESL\)/Winter_clothes/Winter_time_dg1421537ih](https://www.liveworksheets.com/worksheets/en/English_as_a_Second_Language_(ESL)/Winter_clothes/Winter_time_dg1421537ih) Klikni zvočnik, poslušaj in poveži oblačilo/obutev.



Lepo vas pozdravljamo učiteljice angleščine.