

MATEMATIKA

ŠTEVILO 7

V TEM TEDNU SE BOMO UČILI O ŠTEVILU 7.

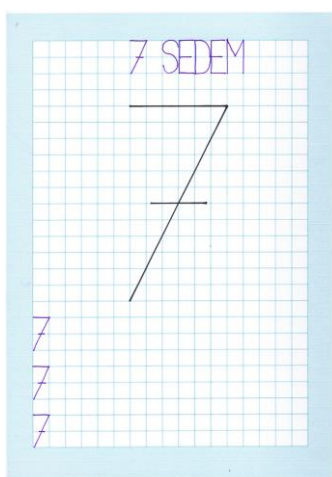
1. OGLEJ SI PREDSTAVITEV.

2. POGLEJ SI PRAVILEN ZAPIS ŠTEVILA 7.

3. TUDI TI POSKUSI ZAPISATI ŠTEVILO 7. ŠTEVILO 7 TRIKRAT ZAPIŠI:

- S PRSTOM PO ZRAKU,
- S PRSTOM PO MIZI,
- S PRSTOM PO HRBTU MAMICE, OČKA, BRATCA ALI SESTRICE,
- NA VEČJI PAPIR S SVINČNIKOM,
- V ZDROB ALI POLENTO (STARŠI NAJ TI V NIZKO PRAVOKOTNO PLASTIČNO POSODO NASUJEJO ČISTO MALO ZDROBA ALI POLENTE). VADI TUDI OSTALA ŠTEVILA, KI SMO SE JIH NAUČILI,
- ČE JE ZUNAJ SNEG, ŠE VANJ ZAPIŠI ŠTEVILO 7 S PRSTOM IN S PALČKO,
- PRI LIKOVNI UMETNOSTI BOŠ USTVARJAL S SLANIM TESTOM. OBLIKUJ ŠE VSA ŠTEVILA OD 0 DO 7 IZ SLANEGA TESTA.

4. VZEMI KARO ZVEZEK, V KATEREM VADIMO ZAPIS ŠTEVIL. STARŠI NAJ TI S SVINČNIKOM VANJ NARIŠEJO ŠTEVILKO 7 (GLEJ PRIMER SPODAJ).



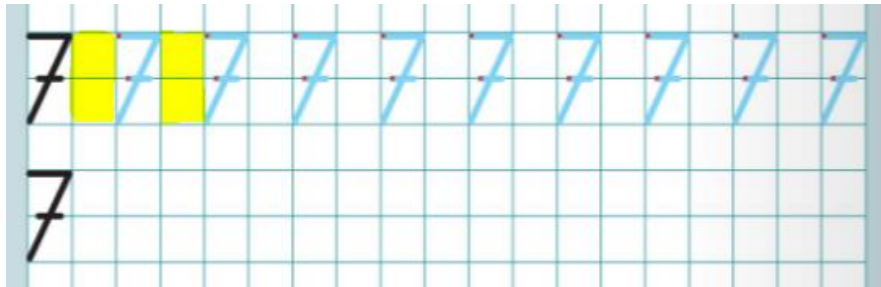
PRIPRAVI SI RDEČO BARVICO IN SVINČNIK. LEPO SE USEDI, PAZI NA PRAVILNO DRŽO TELESA IN PISALA, SAJ BO LE TAKO ZAPIS ŠTEVILKE 7 LEP.

- NASLOV IN VELIKO ŠTEVILKO 7 PREVLECI Z RDEČO BARVICO.
- SPODAJ S SVINČNIKOM NADALJUJ ZAPIS ŠTEVILA 7.

POZOREN BODI:

- DA JE ŠTEVILKA ZAPISANA V DVEH KVADRATKIH IN NE SEGA ČEZ ČRTE,
- PRESLEDEK MED DVEMA ŠTEVILKAMA MORA BITI EN KVADRATEK. POMAGAŠ SI LAHKO TAKO, DA VSAK DRUGI KVADRATEK POBARVAŠ.


PRIMER:



5. V DELOVNEM ZVEZKU NA STRANI 20 VADI ZAPIS ŠTEVILA 7.

6. V DELOVNEM ZVEZKU REŠI NALOGE OD STRANI 21 DO STRANI 23, KJER BOŠ PREŠTEVAL IN VADIL ZAPIS VSEH ŠTEVIL, KI SMO JIH SPOZNALI DO SEDAJ.

7. IZRAČUNAJ VSE RAČUNE NA STRANI 24. ZA POMOČ PRI RAČUNANJU UPORABI BARVICE. NA PRIMER: PRI RAČUNU $6 + 1$ V ENO ROKO PRIMI 6 BARVIC, V DRUGO PA 1, NATO SEŠTEJ BARVICE, KI JIH IMAŠ V OBEH ROKAH.



https://www.pngkey.com/png/detail/249-2495913_pencils-png-clip-art-image-gallery-colored-pencils.png

8. REŠI NALOGE NA STRANI 25. PRI GOSENICI SI POMAGAJ Z BARVICAMI. TUDI PRI OSTALIH NALOGAH SI LAHKO POMAGAŠ Z BARVICAMI ALI PRSTKI.

GOSENICA IMA V PRVEM ČLENU NAPISANO ŠTEVILO 0, ZATO NIMAŠ V ROKAH NOBENE BARVICE.

V ROKE VZEMI 5 BARVIC, KER JE NAD PUŠČICO ZAPISANO +5.

V NASLEDNJI PRAZEN ČLEN GOSENICE ZAPIŠI, KOLIKO BARVIC IMAŠ V ROKAH.

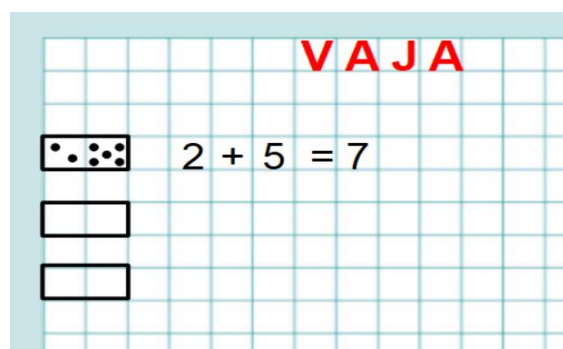
2 BARVICI ODLOŽI, KER JE NAD PUŠČICO ZAPISANO -2. NATO V PRAZEN ČLEN ZAPIŠI, KOLIKO BARVIC IMAŠ SEDAJ V ROKAH. NA ENAK NAČIN NADALJUJ DO KONCA GOSENICE.

9. POZNAŠ DOMINE? PONAVALI SO TO ČRNE PLOŠČICE Z BELIMI PIKAMI. TUDI TI BOŠ NARISAL SVOJE DOMINE, VENDAR BODO TE BELE S ČRNIMI PIKAMI.



https://encrypted-tbn0.gstatic.com/images?q=tbn:ANd9Gc00fcMCKVfepH_EEuKIU9nS-23Ffk01q5Ts0&usqp=CAU

V KARO ZVEZEK NA VRH STRANI NAPIŠI **VAJA**, SPODAJ PA NARIŠI 5 DOMIN. DOMINA NAJ LEŽI VODORAVNO IN NAJ BO NARISANA ČEZ DVA KVADRATKA.



VZEMI 7 BARVIC. V LEVO ROKO VZEMI DVE BARVICI V DESNO ROKO PA 5 BARVIC. GLASNO POVEJ RAČUN IN GA IZRAČUNAJ.

ŠTEVILO BARVIC V POSAMEZNI ROKI NATO NARIŠI KOT PIKE NA LEVI IN DESNI STRANI DOMINE. NATO ZAPIŠI RAČUN.

GLEJ PRIMER ZGORAJ. PO ENAKEM POSTOPKU DOPOLNI VSAJ 5 DOMIN, LAHKO TUDI VEČ.

10. ŠE VEDNO PA JE POTREBNO VELIKO VADITI, ZATO NAJ TI STARŠI VSAK DAN ZASTAVIJO 10 RAČUNOV, PRI TEM NAJ UPORABIJO TUDI ŠTEVILO 7, TI PA JIH ČIM HITREJE IZRAČUNAJ. RAČUNI NAJ BODO NA PLUS IN MINUS. ŽELJA JE, DA VSEH 10 RAČUNOV PRAVILNO IZRAČUNAŠ, ČE TI TO ŠE NE GRE, ČIM VEČ VADI.