

**Tema: Družinski člani. Ponavljanje in utrjevanje.**

Pozdravljeni učenci in učenke,



upam, da ste lepo preživeli praznične dni in počitnice. V novem letu vam želim, da bi se čimprej vrnili v šolo, med prijatelje in učitelje. Naj bo prihajajoče leto zdravo in polno smeha! Kakšno dobro željo pa si bomo izmenjali tudi na naši prvi Zoom uri v letu 2021, ki bo v torek, 5. 1., ob 8:35 (drugo šolsko uro). Povezavo do Zoom-a bom objavila v eAsistentu na oglasni deski.

Na Zoom uri bomo skupaj naredili naloge v učbeniku in delovnem zvezku, zato jih ne rešujte doma. V drugem delu navodil (pod točko 2) pa vas čaka samostojno delo, torej ga opravite sami.


Lepo vas pozdravljam,

učiteljica Nataša

### 1. Zoom ura – Kaj počnejo družinski člani in sorodniki?

- a) V torek bomo skupaj naredili naloge v UČ in DZ, ponovili družinske člane ter aktivnosti. Natančnejša navodila boste prejeli na Zoom uri.
- b) Po Zoom uri lahko še sami poslušate posnetke in naloge ponovno rešite (za ponovitev, utrjevanje). Pri tem si lahko pomagata z naslednjimi posnetki:
- UČ, str. 24 / 1 – Poslušaj posnetek: 
  - UČ, str. 24 / 2 – Poslušaj posnetek: 
  - DZ, str. 20 / 1, 2

### 2. Samostojno delo, UČ. str 26 in 27 – Let's explore!

- a) Lily in njena družina se je odpravila na piknik v naravo. Oglej si slike v UČ na str. 26 in 27. in poslušaj posnetek : 

Nato skušaj ustno odgovoriti na spodnja vprašanja:

Where's Lily? Kje je Lily?

Who's Lily with? S kom je Lily?

What's Ryan's problem? Kakšno težavo ima Ryan?



Sedaj si oglej še posnetek in preveri svoje odgovore:



b) UČ, str. 27 / 1 – Povedi prepisi v zvezek in poleg pripiši ustrezno številko slike.

*Primer: Dad is drinking water. Number 2*

c) DZ, str. 22 / 1, 2 – Reši nalogi.

Pri 2. nalogi najprej nariši sebe in svojo družino, nato pa spodaj opiši, kaj na sliki vsak počne. Glej primer na levi strani.

d) V zvezek prepisi nekaj novih besed iz besedila v UČ na str. 26 in 27:

### *Let's explore – Lily's family*

*to go on a picnic – iti na piknik*

*hungry – lačen*

*in the country – na podežελju*

*a paintbrush – čopič*

*a hill – hrib*

*My stomach hurts. – Boli me*

*a plum – sliva*

*trebuh/želodec.*

*a field – polje*

*at the weekend – med vikendom*

*paints – barve*

*a rug – odeja / preproga*

#### **\*Dodatna naloga:**

V UČ na str. 25 poslušaj besedilo o znanem španskem slikarju:

Nato ga še sam/a preberi in reši nalogi v DZ, str. 21 / 1, 2.

