


**SLOVENŠČINA**

## **VZORČKI ZA VSAK DAN**

**Znamo napisati že vse male in velike tiskane črke. Še čisto malo, pa se bomo začeli učiti pisati male in velike pisane črke.**



Da bo učenje lažje, boš sedaj vsak dan naredil dve vrstici grafomotoričnih vaj.

Potrebuješ črtani zvezek za slovenščino (brez vmesne črte), ošiljen svinčnik, dobro ogrete prstke in roke.

**Pa veselo na delo.** 

### **TELOVADBA ZA PRSTKE, ROKE**

1. 10 x kroži v zapestju v obe smeri,
2. 10 x zaploskaj,
3. 10 x skrči – stegni prstke.

Vsak vzorček si najprej dobro oglej, nato riši vzorček s prstom po zraku, po mizi, nato pa vzemi svinčnik ter ga nariši v zvezek.

Pri risanju vzorčkov bodi pozoren na pravilne poteze. Roke med risanjem ne dviguj, roka naj drsi po papirju. Poskusi biti čimbolj natančen. Riši od črte do črte.

Pa ne pozabi na črtice na začetku vrstic. 

PONEDELJEK, 18. 1. 2021

M

m

TOREK, 19. 1. 2021

M

m

SREDA, 20. 1. 2021

M

m

ČETRTEK, 21. 1. 2021

M

m





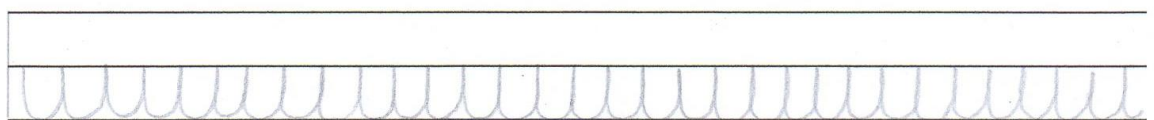


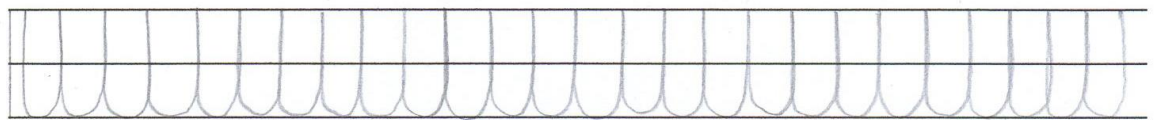
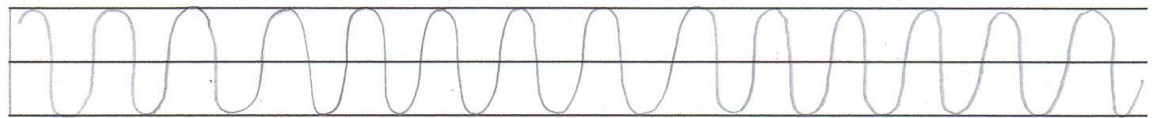

PETEK, 22. 1. 2021

M

m

Poglej na naslednjo stran, kako naj izgleda tvoja končna naloga.





Uspelo ti je.

