



# RISANJE: RAZPOREJANJE SVETLIH IN TEMNIH ŠRAFIRANIH PLOSKEV LUM, 4. R.

Pripravila: Urška Šparemlek  
OŠ Notranjski odred Cerknica  
februar 2021



Giorgio Morandi: jedkanica, tihožitje

Natančno si oglej jedkanico italijanskega umetnika Giorgia Morandija.


Kako je samo s črtami dosegel, da so nekatere površine svetle, druge pa temne?



# ŠRAFIRANJE =

gostejše ali redkejše risanje črt ali pik.

**ŠRAFURA** = ploskev, ki je na takšen način porisana.



S. Karim, Primeri šrafur


Umetnik je za svetljenje in temnenje slike uporabil tehniko, ki jo imenujemo ŠRAFIRANJE.

Oglej si primere šrafur. Nato vzemi svoj list papirja in si izmisi nekaj svojih.






*Karin Mugerli, Osamelec, jedkanica, 2015,  
velikost: 7x5 cm.*



*Karin Mugerli, Narobe svet, jedkanica,  
2015, velikost: 9x5 cm.*



*Karin Mugerli, Ples, jedkanica, 2014, velikost: 7x5 cm.*



Oglej si še nekaj grafik s  
šrafurami.

# LIKOVNA NALOGA: DEL MOJEGA DOMAČEGA NASELJA

## PRIPOMOČKI:

- majhni listki, risalni list, črn flomaster, škarje, lepilo.

## NAVODILA ZA DELO:

1. Poišči majhne brezčrtne liste papirja (v velikosti samolepilnih listkov) in črn flomaster.
2. Vsak listek poriši z drugačno šrafuro. Nekatere naj bodo svetlejše, druge temnejše.
3. Iz šrafiranih papirjev izreži hiše, strehe, okna, dimnike, ceste, drevesa, ograje ...
4. Kot kolaž jih nalepi na risalni list.
5. Risbo dopolni tako, da še kaj dorišeš in šrafiraš (podrobnosti).

Sledi navodilom ...

Namig: Določene ploskve lahko pobarvaš kar črno. Na ta način bo risba bolj učinkovita.



Jaz sem se poigrala z  
drevesom, ti pa ustvari  
delček svojega domačega  
kraja.  
Srečno!



# VIRI:

- Avatarji: [www.bitmoji.com](http://www.bitmoji.com)
- Giorgio Morandi, tihožitje, jedkanica:  
<https://d2jv9003bew7ag.cloudfront.net/uploads/Giorgio-Morandi-Still-Life-Etching-Image-via-deprimich.jpg>
- Mugerli, K.: *Likovna prvina svetlo-temno v globokem tisku*. Pridobljeno z:  
[http://pefprints.pef.uni-lj.si/3228/1/KARIN\\_MUGERLI-MAGISTRSKA\\_NALOGA.pdf](http://pefprints.pef.uni-lj.si/3228/1/KARIN_MUGERLI-MAGISTRSKA_NALOGA.pdf)
- Dnevne priprave za likovno umetnost za 4. r.: Radovednih pet, založba: Rokus Klett d. o. o.