



ENERGIJSKI VIRI

1. S pomočjo **učbenika na str. 34 in 35** si v zvezek nariši miselni vzorec z naslovom **ENERGIJSKI VIRI**. V zvezku si pustite 2 prazni strani za snov, ki je še nismo predelali v šoli.

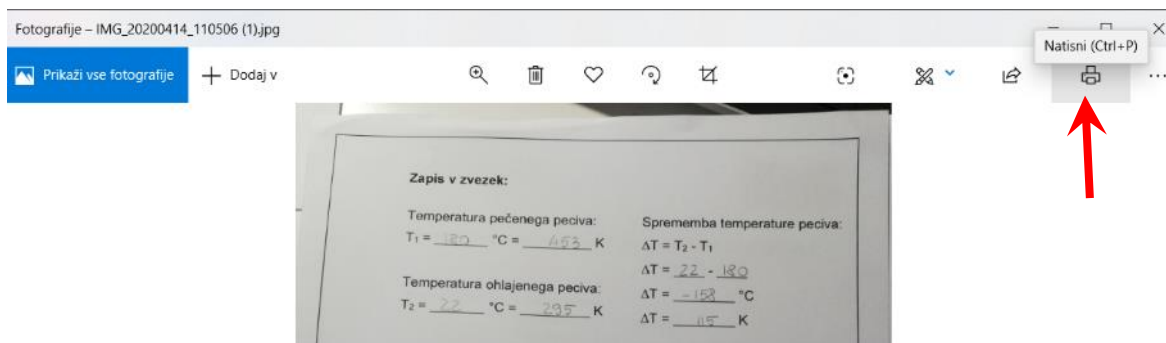
Kako izdelati miselni vzorec:

http://www2.arnes.si/~lukoper9/spretnosti_ucenja/miselni_vzorci_v_petih_korakih.html

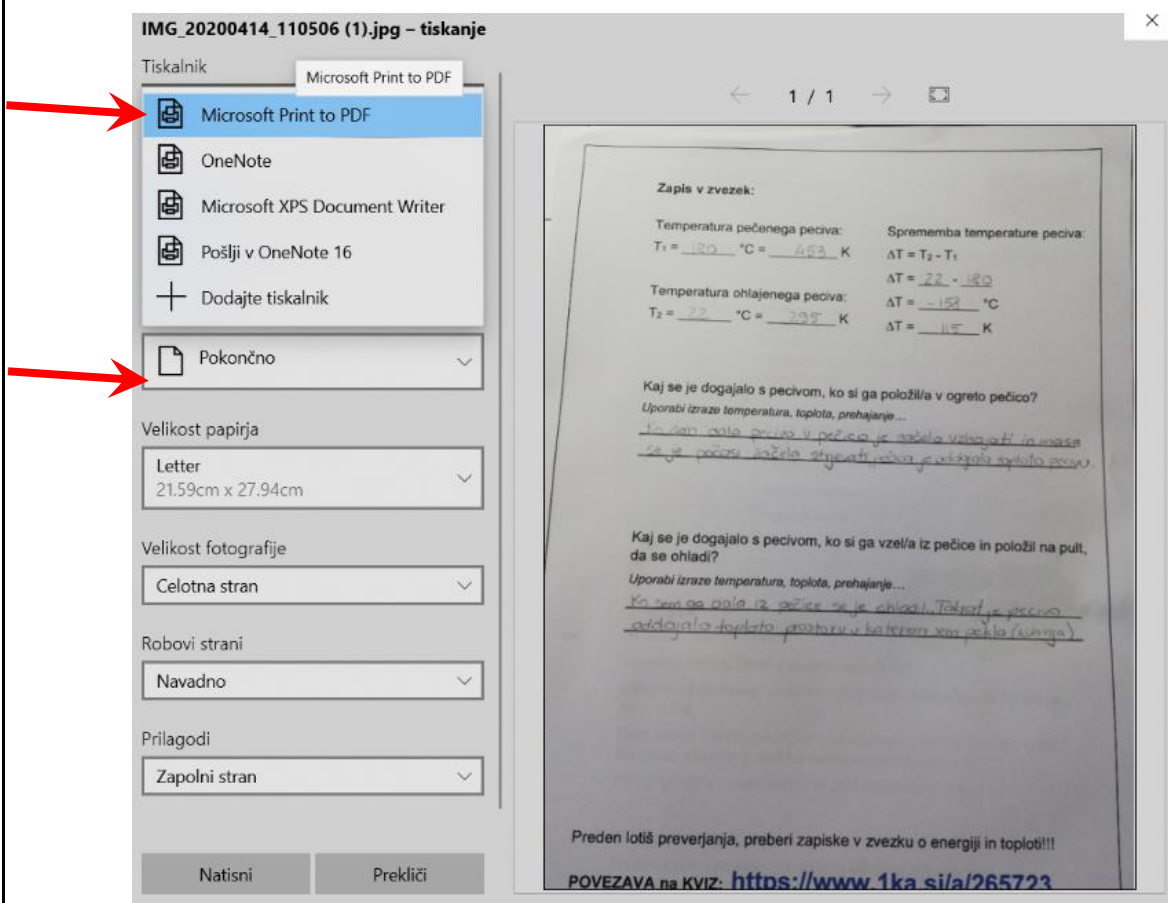
2. Oglej si spodnji VIDEO ter v **delovnem zvezku na strani 23** reši **nalogi 1 in 2**.
3. Naredi **fotografijo miselnega vzorca "Energijski viri"** ter jo do petka (najkasneje do 12.00) pošlji učiteljici preko sporočila v eAsistentu. Fotografijo obvezno shrani v PDF dokument. Če ne znaš, imaš navodila na naslednjih straneh.

Želim vam zdrave in prijetne počitnice,
učiteljica fizike

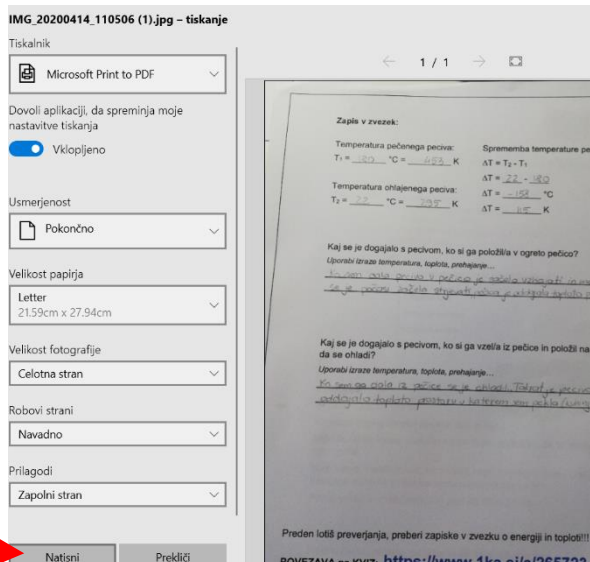
1. Odpreš fotografijo in klikneš na **natisi**.



2. Za tiskalnik izbereš **Microsoft Print to PDF** in ležeče, če je miselni vzorec ležeč.



3. Klikneš natisni.



4. Odpre se ti novo okno, kjer izberi:

- mapo kamor želiš shraniti sliko (npr. fizika 9),
- Ime datoteke, ki naj bo **Priimek_Ime_energijski_viri** (npr.: Novak_Janez_energijski_viri).
- Vrsto datoteke »**Dokument PDF**« in
- shrani.

